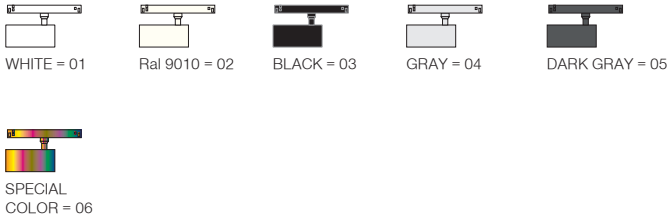


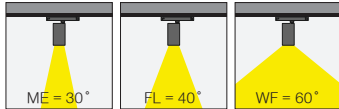
Silindir 60



5 / Product Color / Ürün Renk

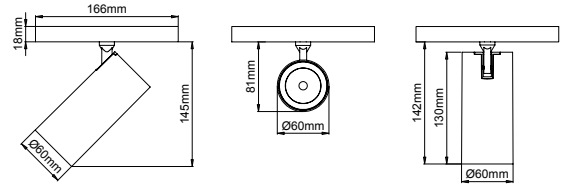


4 / Reflector Angle / Reflektör Açısı

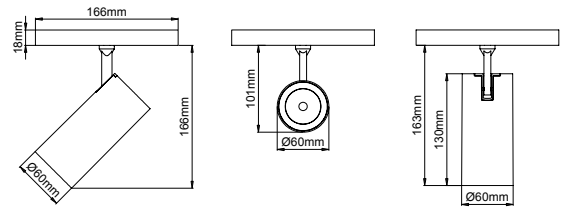


* See page 244 for ldt files. / Işık eğrileri için sayfa 244 bakınız.

Technical Drawing / Teknik Çizim / SHORT ARM



Technical Drawing / Teknik Çizim / LONG ARM



EN

- Die-cast aluminium body.
- 48V DC Voltage Input.
- Clever thermal design with passive heat dissipation.
- With DC/DC in-track adaptor compatible to Stucchi Low-Voltage track system.
- 90° rotation on vertical and 350° angle on horizontal axis with mechanical aiming lock.
- Clear safety glass.
- Classic dimming system of 1-10V and DALI Dim options.
- High tech control systems of Wireless Dim and Warm Dim.
- Basic colours: White, Black, Gray, Dark Gray, RAL9010 and special color options.
- Available accessories are Honeycomb Filter, Colour Filter, Antiglare Screen and Visor.
- Medium, Flood and Wide Flood beam angle options.
- Up to 96lm/W efficiency.

TR

- Alüminyum enjeksiyon gövde.
- 48V DC girişi.
- Pasif soğutma teknolojisine sahip akıllı soğutma tasarımı.
- Stucchi 48V ray sistemine uygun DC/DC trafo adaptörlü.
- Dikeyde 90°, yatayda 350° hareket kabiliyetine sahip.
- Tamperli cam.
- Klasik 1-10V ve DALI DIM seçenekleri uygulanabilir.
- Yüksek teknoloji kontrol sistemleri olan Kablosuz DIM ve Sıcak DIM uygulamaları yapılabilir.
- Standart renk seçenekleri: Beyaz, Siyah, Gri, Koyu Gri, RAL9010 yanında isteğe bağlı özel renk seçenekleri uygulanabilir.
- Balpeteği Filtresi, Renk Filtresi, Kamaşma Önleyici ve Vizör aksesuar seçenekleri uygulanabilir.
- Orta, Geniş ve Çok Geniş reflektör açısı seçenekleri mevcuttur.
- 96lm/W'a varan verim.

Silindir 60

Silindir 60 Short Arm / I01.MLT.91200



* Code example / Kod örneği:

I01.MLT.91200 . 20 . 827 . SP . 01

- 1- Product code / Armatür kodu
- 2- Power / Güç
- 3- CRI / Kelvin
- 4- Reflector angle / Reflektör açısı
- 5- Colour / Ürün renk

Power / Güç	CRI	Order Code / Sipariş Kodu	Kelvin	Lümen T _c =50° Lümen
20W	CRI>90	I01.MLT.91200 . (.) . (...) . (.) . (..)	2700K	2042
			3000K	2104
			3500K	2146
			4000K	2189
			5000K	X
CRI>98	I01.MLT.91200 . (.) . (...) . (.) . (..)	2700K	1490	
		3000K	1535	
		4000K	1600	

2	Watt - Driving Current / Watt - Sürüş Akımı	3				4		5	
		CRI / Kelvin				Reflector Angle / Reflektör Açısı		Product Color / Ürün Renk	
20	20W - 500mA	927	CRI>90 - 2700K	9827	CRI>98 - 2700K	 	ME 30° - Medium FL 40° - Flood WF 60° - Wide Flood		01 white
		930	CRI>90 - 3000K	9830	CRI>98 - 3000K				02 ral 9010
		935	CRI>90 - 3500K	9840	CRI>98 - 4000K				03 black
		940	CRI>90 - 4000K						04 gray
							05 dark gray		
							06 special color		

Silindir 60 Long Arm / I01.MLT.92200



* Code example / Kod örneği:

I01.MLT.92200 . 20 . 827 . SP . 01

- 1- Product code / Armatür kodu
- 2- Power / Güç
- 3- CRI / Kelvin
- 4- Reflector angle / Reflektör açısı
- 5- Colour / Ürün renk

Power / Güç	CRI	Order Code / Sipariş Kodu	Kelvin	Lümen T _c =50° Lümen
20W	CRI>90	I01.MLT.92200 . (.) . (...) . (.) . (..)	2700K	2042
			3000K	2104
			3500K	2146
			4000K	2189
			5000K	X
CRI>98	I01.MLT.92200 . (.) . (...) . (.) . (..)	2700K	1490	
		3000K	1535	
		4000K	1600	

2	Watt - Driving Current / Watt - Sürüş Akımı	3				4		5	
		CRI / Kelvin				Reflector Angle / Reflektör Açısı		Product Color / Ürün Renk	
20	20W - 500mA	927	CRI>90 - 2700K	9827	CRI>98 - 2700K	 	ME 30° - Medium FL 40° - Flood WF 60° - Wide Flood		01 white
		930	CRI>90 - 3000K	9830	CRI>98 - 3000K				02 ral 9010
		935	CRI>90 - 3500K	9840	CRI>98 - 4000K				03 black
		940	CRI>90 - 4000K						04 gray
							05 dark gray		
							06 special color		