


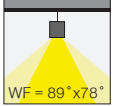
Sword Pendant 48V



5 / Product Color / Ürün Renk

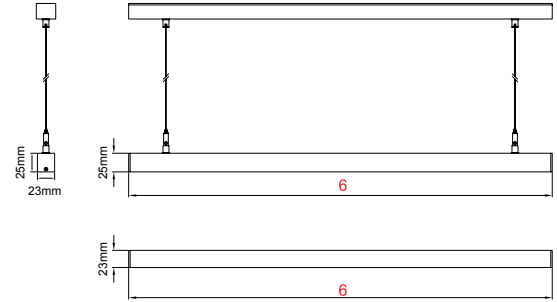


4 / Angle / Açısı



* See page 246 for ldt files. / Işık eğrileri için sayfa 246 bakınız.

Technical Drawing / Teknik Çizim



EN


- Extruded aluminium body.
- 48V DC Voltage Input.
- Clever thermal design with passive heat dissipation.
- With DC/DC in-track adaptor compatible to Stucchi Low-Voltage track system. .
- Microprismatic diffuser with low UGR.
- Suitable for DALI DIM and 1-10V system.
- High tech control systems of Warm Dim and Wireless Dim options.
- Basic colours: White, Black, Gray, Dark Gray, RAL9010 and special color options.
- High CRI>90 and standart CRI>80 LED options available.
- High colour consistency: <3 SDCM
- With steel suspension cord up to 5.00mt

TR

- Alüminyum profil gövde.
- 48V DC girişli.
- Pasif soğutma teknolojisine sahip akıllı soğutma tasarımı.
- Stucchi 48V ray sistemine uygun DC/DC trafo adaptörlü
- Düşük kamaşma değerlerine sahip mikroprizmatik difüzörlü
- DALI ve 1-10V DIM seçeneği mevcut.
- Yüksek teknoloji kontrol sistemleri olan Kablosuz DIM ve Sıcak DIM uygulamaları yapılabilir.
- Standart renk seçenekleri: Beyaz, Siyah, Gri, Koyu Gri, RAL9010 yanında isteğe bağlı özel renk seçenekleri uygulanabilir.
- Yüksek CRI>90 ve standart CRI>80 LED seçenekleri mevcuttur.
- Yüksek renk uyumu: <3 SDCM
- 5.00mt uzunluğa kadar çelik sarkıt teli.

Sword Pendant 48V

Sword Pendant 48V / I02.LL.15010



* Code example / Kod örneği:

I02.LL.15010.15.827.WF.01.840
1 2 3 4 5 6

- 1- Product code / Armatür kodu
- 2- Power / Güç
- 3- CRI / Kelvin
- 4- Reflector angle / Reflektör açısı
- 5- Colour / Ürün renk
- 6- Length / Uzunluk

Power / Güç	CRI	Order Code / Sipariş Kodu	Kelvin	Lümen T _C =50° Lümen
15W	CRI>80	I02.LL.15010.(.)...(.)...(.)...(.)...	2700K	1113
			3000K	1189
			4000K	1225
			5000K	1262
15W	CRI>90	I02.LL.15010.(.)...(.)...(.)...(.)...	2700K	1072
			3000K	1105
			4000K	1138
			5000K	1173

Sword Pendant 48V / I02.LL.15010



* Code example / Kod örneği:

I02.LL.15010.10.827.WF.01.560
1 2 3 4 5 6

- 1- Product code / Armatür kodu
- 2- Power / Güç
- 3- CRI / Kelvin
- 4- Reflector angle / Reflektör açısı
- 5- Colour / Ürün renk
- 6- Length / Uzunluk

Power / Güç	CRI	Order Code / Sipariş Kodu	Kelvin	Lümen T _C =50° Lümen
10W	CRI>80	I02.LL.15010.(.)...(.)...(.)...(.)...	2700K	769
			3000K	793
			4000K	817
			5000K	841
10W	CRI>90	I02.LL.15010.(.)...(.)...(.)...(.)...	2700K	715
			3000K	737
			4000K	759
			5000K	782

Sword Pendant 48V / I02.LL.15010



* Code example / Kod örneği:

I02.LL.15010.5.827.WF.01.280
1 2 3 4 5 6

- 1- Product code / Armatür kodu
- 2- Power / Güç
- 3- CRI / Kelvin
- 4- Reflector angle / Reflektör açısı
- 5- Colour / Ürün renk
- 6- Length / Uzunluk

Power / Güç	CRI	Order Code / Sipariş Kodu	Kelvin	Lümen T _C =50° Lümen
5W	CRI>80	I02.LL.15010.(.)...(.)...(.)...(.)...	2700K	267
			3000K	275
			4000K	283
			5000K	292
5W	CRI>90	I02.LL.15010.(.)...(.)...(.)...(.)...	2700K	249
			3000K	255
			4000K	262
			5000K	271

2	Watt - Driving Current / Watt - Sürüş Akımı	3	CRI / Kelvin		4	Reflector Angle / Reflektör Açısı	5	Product Color / Ürün Renk	6	Lenght / Uzunluk
	15		15W - 350mA	827		CRI>80 - 2700K		927		CRI>90 - 2700K
10	10W - 350mA	830	CRI>80 - 3000K	930	CRI>90 - 3000K	02	ral 9010	560mm		
5	5W - 350mA	840	CRI>80 - 4000K	940	CRI>90 - 4000K	03	black	280mm		
		850	CRI>80 - 5000K	950	CRI>90 - 5000K	04	gray			
						05	dark gray			
						06	special color			