


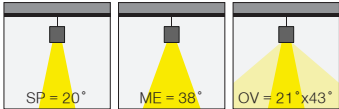
Sword Pendant 48V



5 / Product Color / Ürün Renk

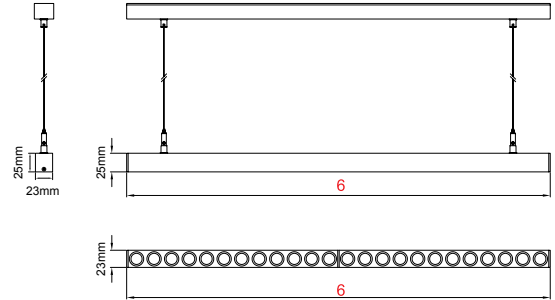


4 / Lens Optic Angle / Lens Açısı



* See page 246 for ldt files. / Işık eğrileri için sayfa 246 bakınız.

Technical Drawing / Teknik Çizim



EN


- Extruded aluminium body.
- 48V DC Voltage Input.
- Clever thermal design with passive heat dissipation.
- With DC/DC in-track adaptor compatible to Stucchi Low-Voltage track system. .
- Lens optic with spot, medium and oval beam angle options.
- Suitable for DALI DIM and 1-10V system.
- High tech control systems of Warm Dim and Wireless Dim options.
- Basic colours: White, Black, Gray, Dark Gray, RAL9010 and special color options.
- High CRI>90 and standart CRI>80 LED options available.
- High colour consistency: <3 SDCM
- With steel suspension cord up to 5.00mt

TR

- Alüminyum profil gövde.
- 48V DC girişli.
- Pasif soğutma teknolojisine sahip akıllı soğutma tasarımı.
- Stucchi 48V ray sistemine uygun DC/DC trafo adaptörlü
- Dar, orta ve oval açılı ışık dağılımlarına sahip lens optik.
- DALI ve 1-10V DIM seçeneği mevcut.
- Yüksek teknoloji kontrol sistemleri olan Kablosuz DIM ve Sıcak DIM uygulamaları yapılabilir.
- Standart renk seçenekleri: Beyaz, Siyah, Gri, Koyu Gri, RAL9010 yanında isteğe bağlı özel renk seçenekleri uygulanabilir.
- Yüksek CRI>90 ve standart CRI>80 LED seçenekleri mevcuttur.
- Yüksek renk uyumu: <3 SDCM
- 5.00mt uzunluğa kadar çelik sarkıt teli.

Sword Pendant 48V

Sword Pendant 48V / I02.LL.15015



* Code example / Kod örneği:

I02.LL.15015 . 15 . 827 . SP . 01 . 889

- 1- Product code / Armatür kodu
- 2- Power / Güç
- 3- CRI / Kelvin
- 4- Reflector angle / Reflektör açısı
- 5- Colour / Ürün renk
- 6- Length / Uzunluk

Power / Güç	CRI	Order Code / Sipariş Kodu	Kelvin	Lümen T _c =50° Lümen
15W	CRI>80	I02.LL.15015 . (.) . (...) . (.) . (.) . (...)	2700K	1215
			3000K	1253
			4000K	1290
			5000K	1328
CRI>90	I02.LL.15015 . (.) . (...) . (.) . (.) . (...)	2700K	1130	
		3000K	1163	
		4000K	1200	
		5000K	1234	

Sword Pendant 48V / I02.LL.15015



* Code example / Kod örneği:

I02.LL.15015 . 10 . 827 . SP . 01 . 594

- 1- Product code / Armatür kodu
- 2- Power / Güç
- 3- CRI / Kelvin
- 4- Reflector angle / Reflektör açısı
- 5- Colour / Ürün renk
- 6- Length / Uzunluk

Power / Güç	CRI	Order Code / Sipariş Kodu	Kelvin	Lümen T _c =50° Lümen
10W	CRI>80	I02.LL.15015 . (.) . (...) . (.) . (.) . (...)	2700K	810
			3000K	835
			4000K	860
			5000K	885
CRI>90	I02.LL.15015 . (.) . (...) . (.) . (.) . (...)	2700K	753	
		3000K	775	
		4000K	800	
		5000K	823	

Sword Pendant 48V / I02.LL.15015



* Code example / Kod örneği:

I02.LL.15015 . 5 . 827 . SP . 01 . 299

- 1- Product code / Armatür kodu
- 2- Power / Güç
- 3- CRI / Kelvin
- 4- Reflector angle / Reflektör açısı
- 5- Colour / Ürün renk
- 6- Length / Uzunluk

Power / Güç	CRI	Order Code / Sipariş Kodu	Kelvin	Lümen T _c =50° Lümen
5W	CRI>80	I02.LL.15015 . (.) . (...) . (.) . (.) . (...)	2700K	405
			3000K	417
			4000K	430
			5000K	442
CRI>90	I02.LL.15015 . (.) . (...) . (.) . (.) . (...)	2700K	376	
		3000K	387	
		4000K	400	
		5000K	411	

2	Watt - Driving Current / Watt - Sürüş Akımı	3	CRI / Kelvin		4	Reflector Angle / Reflektör Açısı	5	Product Color / Ürün Renk	6	Lenght / Uzunluk
	15		15W - 350mA	827		CRI>80 - 2700K		927		CRI>90 - 2700K
15	15W - 350mA	830	CRI>80 - 3000K	930	CRI>90 - 3000K	ME	38° - Medium	02	ral 9010	594mm
5	5W - 350mA	840	CRI>80 - 4000K	940	CRI>90 - 4000K	OV	21° x 43° - Oval	03	black	299mm
		850	CRI>80 - 5000K	950	CRI>90 - 5000K			04	gray	
								05	dark gray	
								06	special color	