

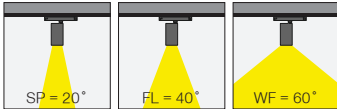
# Silindir 60



## 5 / Product Color / Ürün Renk

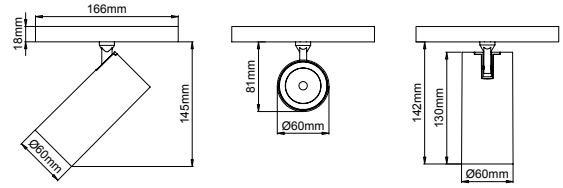


## 4 / Reflector Angle / Reflektör Açısı

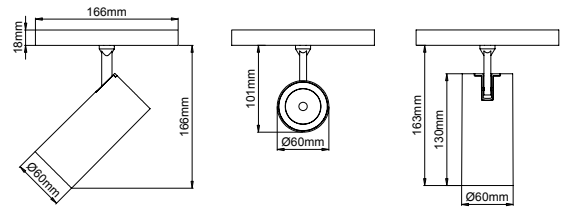


\* See page 406 for ldt files. / Işık eğrileri için sayfa 406 bakınız.

## Technical Drawing / Teknik Çizim / SHORT ARM



## Technical Drawing / Teknik Çizim / LONG ARM



### EN

- Die-cast aluminium body.
- 48V DC Voltage Input.
- Clever thermal design with passive heat dissipation.
- With DC/DC in-track adaptor compatible to Stucchi Low-Voltage track system.
- 90° rotation on vertical and 350° angle on horizontal axis with mechanical aiming lock.
- Clear safety glass.
- Classic dimming system of 1-10V and DALI Dim options.
- High tech control systems of Wireless White and Warm Dim.
- Basic colours: White, Black, Gray, Dark Gray, RAL9010 and special color options.
- Available accessories are Honeycomb Filter, Colour Filter, Antiglare Screen and Visor.
- Spot, Flood and Wide Flood beam angle options.
- Up to 96lm/W efficiency.

### TR

- Alüminyum enjeksiyon gövde.
- 48V DC girişi.
- Pasif soğutma teknolojisine sahip akıllı soğutma tasarımı.
- Stucchi 48V ray sistemine uygun DC/DC trafo adaptörlü
- Dikeyde 90°, yatayda 350° hareket kabiliyetine sahip.
- Tamperli cam.
- Klasik 1-10V ve DALI DIM seçenekleri uygulanabilir.
- Yüksek teknoloji kontrol sistemleri olan Kablosuz DIM ve Sıcak DIM uygulamaları yapılabilir.
- Standart renk seçenekleri: Beyaz, Siyah, Gri, Koyu Gri, RAL9010 yanında isteğe bağlı özel renk seçenekleri uygulanabilir.
- Balpeteği Filtresi, Renk Filtresi, Kamaşma Önleyici ve Vizör aksesuar seçenekleri uygulanabilir.
- Dar, Geniş ve Çok Geniş reflektör açısı seçenekleri mevcuttur.
- 96lm/W'a varan verim.

# Silindir 60

## Silindir 60 Short Arm / I01.MLT.91200



\* Code example / Kod örneği:

I01.MLT.91200 . 15 . 827 . SP . 01

- 1- Product code / Armatür kodu
- 2- Power / Güç
- 3- CRI / Kelvin
- 4- Reflector angle / Reflektör açısı
- 5- Colour / Ürün renk

Power / Güç	CRI	Order Code / Sipariş Kodu	Kelvin	Lümen T <sub>c</sub> =50° Lümen
15W	CRI>90	I01.MLT.91200 . (.) . (...) . (.) . (..)	2700K	1353
			3000K	1380
			3500K	1410
			4000K	1435
			5000K	X
CRI>98	I01.MLT.91200 . (.) . (...) . (.) . (..)	2700K	1040	
		3000K	1060	
		4000K	1105	

2	Watt - Driving Current / Watt - Sürüş Akımı	3				4		5	
		CRI / Kelvin				Reflector Angle / Reflektör Açısı		Product Color / Ürün Renk	
15	15W - 350mA	927	CRI>90 - 2700K	9827	CRI>98 - 2700K		SP 20° - Spot		01 white
		930	CRI>90 - 3000K	9830	CRI>98 - 3000K		FL 40° - Flood		02 ral 9010
		935	CRI>90 - 3500K	9840	CRI>98 - 4000K		WF 60° - Wide Flood		03 black
		940	CRI>90 - 4000K						04 gray
								05 dark gray	
								06 special color	

## Silindir 60 Long Arm / I01.MLT.92200



\* Code example / Kod örneği:

I01.MLT.92200 . 15 . 827 . SP . 01

- 1- Product code / Armatür kodu
- 2- Power / Güç
- 3- CRI / Kelvin
- 4- Reflector angle / Reflektör açısı
- 5- Colour / Ürün renk

Power / Güç	CRI	Order Code / Sipariş Kodu	Kelvin	Lümen T <sub>c</sub> =50° Lümen
15W	CRI>90	I01.MLT.92200 . (.) . (...) . (.) . (..)	2700K	1353
			3000K	1380
			3500K	1410
			4000K	1435
			5000K	X
CRI>98	I01.MLT.92200 . (.) . (...) . (.) . (..)	2700K	1040	
		3000K	1060	
		4000K	1105	

2	Watt - Driving Current / Watt - Sürüş Akımı	3				4		5	
		CRI / Kelvin				Reflector Angle / Reflektör Açısı		Product Color / Ürün Renk	
15	15W - 350mA	927	CRI>90 - 2700K	9827	CRI>98 - 2700K		SP 20° - Spot		01 white
		930	CRI>90 - 3000K	9830	CRI>98 - 3000K		FL 40° - Flood		02 ral 9010
		935	CRI>90 - 3500K	9840	CRI>98 - 4000K		WF 60° - Wide Flood		03 black
		940	CRI>90 - 4000K						04 gray
								05 dark gray	
								06 special color	